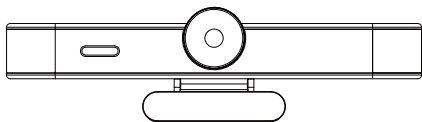


ePTZ Webcam



User Manual V2.0

Contents

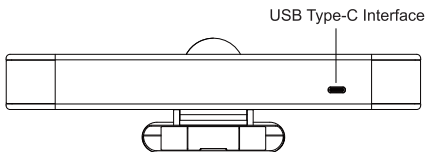
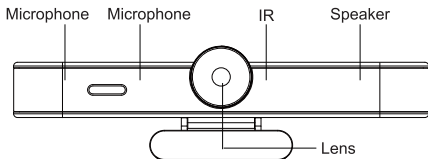
English	1-7
Deutsch	8-14
Français.....	15-21
Español	22-28
Italiano	29-35
日本語	36-42

Packing List

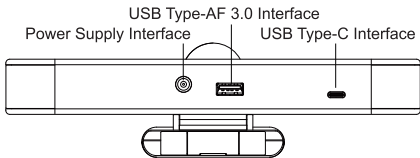
English

- ① Webcam ② USB Cable
③ Remote Control (Not applicable to HD1080P)
④ Manual ⑤ Magnetic Privacy Cover ⑥ Converter

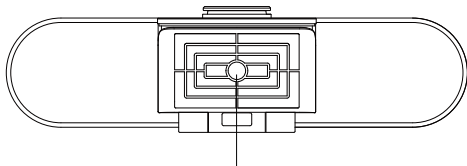
	VA300A	VA300B	VA300C
Camera parameter			
Sensor	GC2093	Sony IMX415	Sony IMX415
Video resolution	1920 x 1080 @60fps etc	3840 x 2160 @30fps, etc	3840 x 2160 @30fps, etc
Effective pixel	2.1 mega pixel	8.29 mega pixel	8.29 mega pixel
Field of view	116.6°(D), 107.6°(H), 72.6°(V)	118.8°(D), 109.9°(H), 74.6°(V)	88.2°(D), 80.2°(H), 51°(V)
DNR	2D & 3D DNR	2D & 3D DNR	2D & 3D DNR
Encoding	YUV, MJPG, H.264	YUV, MJPG H.264, H.265	YUV, MJPG
Digital zoom	N/A	5x	4x
ePTZ	N/A	Support	Support
AI function	N/A	Support	Support in 2K & 1080P
Audio parameter			
Built-in mics	2	2	2
Voice pickup range	5 meters	5 meters	5 meters
Built-in speaker	1	1	1
Power supply	Type-C	Type-C/12V power adaptor	Type-C
Input voltage	5V	12V Or 5V	5V
Other parameter			
Remote control	N/A	Yes	Yes
Application support	Software: Skype, FaceTime, Zoom, Microsoft Teams, Hangouts, OBS and Xsplit, etc.		
System requirements	Windows 7/8/10 or above, MacOS 10.7 or above, Chrome OS V29.01547 or above		
Work/Storage TEMP	-10°C~+50°C/-10°C~+60°C		
Work humidity	20~85% RH		
Product size	210*58*50mm/263*136*80mm((before / after packing)		
Product weight	0.25kg/0.6kg(net / gross weight)		



For USB Type-C Interface



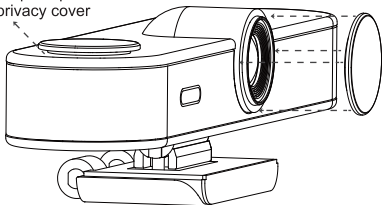
For Multi Interface



Screw port

Note: Support tripod (need to buy)

Adsorption position
of privacy cover

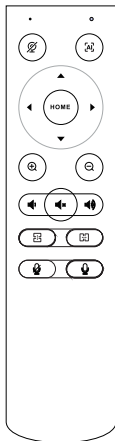


- 1 The magnetic privacy protection cover is designed to cover the lens, which is not only dust-proof, but also can protect your privacy.
- 2 While the camera is working, the privacy cover can be directly adsorbed on the product, which is simple and convenient to access at any time.

About Remote Control


(Not applicable to HD1080P Webcam)

English




 Turn off the camera


 AI on / off button

 Up / down / left / right adjustment

 Zoom in

 Zoom out

 Volume down

 Speaker mute


 Volume up

 Image flip

 Left and right flip

 Turn off microphone

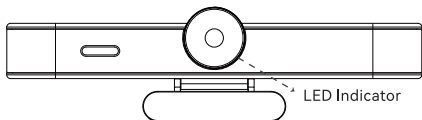
 Turn on microphone

■ Notice

1. The AI function will be disabled if you press the button of zoom in or zoom out.
2. When the remote control is not sensitive or the remote control distance is shortened, please replace the batteries in time.
3. If the remote control will not be used for a long time, please remove the batteries to prevent the battery leakage.

Illustration of LED Indicator English

Indicator for 4K Webcam



Camera Status	Microphone Status	Indicator Status
On	Off	The red light flashes at an interval of 500ms.
On	On	Blue light is always on.
Off	On	The green light flashes at an interval of 500ms.
Off	Off	The red and green lights flash alternately, at an interval of 500ms.

The above is the state of turning on the video indicator.
If turn off the video, the indicator status is as follows:

Camera Status	Microphone Status	Indicator Status
Off	Off	Green and blue lights flash every 500ms.
Off	On	Green light is always on.

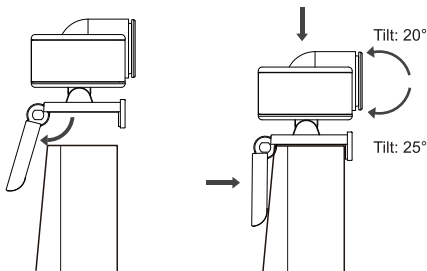
Indicator for 1080P Webcam

Camera	Led
On	White light on
Off	Green light on

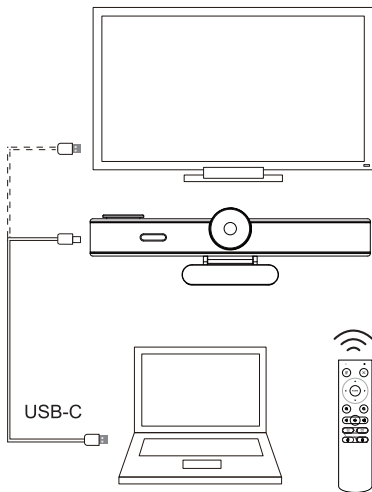
Connection Diagram

English

- 1 Depending on your needs, the camera can be placed on the computer/monitor, desktop or tripod, etc;
- 2 Connect to computer via USB-C data cable;
- 3 Start to use the camera.



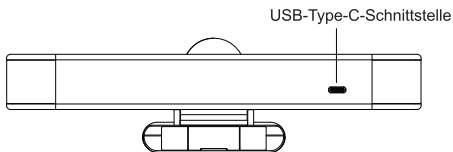
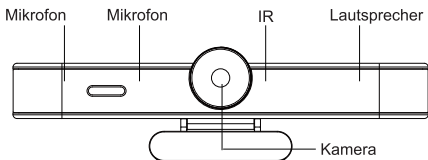
1



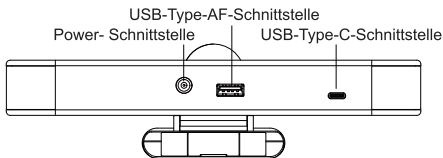
2

- 1 Webcam 2 USB-Kabel
 3 Fernbedienung nicht anwendbar auf HD1080P Webcam
 4 Handbuch 5 Magnetische Webcam Abdeckung 6 Konverter

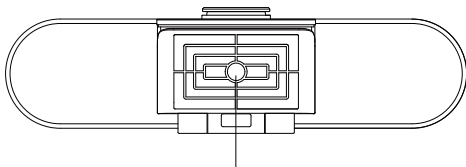
	VA300A	VA300B	VA300C
Camera parameter			
Sensor	GC2093	Sony IMX415	Sony IMX415
Auflösung	1920 x 1080 @60fps etc	3840 x 2160 @30fps, etc	3840 x 2160 @30fps, etc
Effective pixel	2.1 mega pixel	8.29 mega pixel	8.29 mega pixel
Sichtfeld	116.6°(D), 107.6°(H), 72.6°(V)	118.8°(D), 109.9°(H), 74.6°(V)	88.2°(D), 80.2°(H), 51°(V)
DNR	2D & 3D DNR	2D & 3D DNR	2D & 3D DNR
Encoding	YUV, MJPG, H.264	YUV, MJPG H.264, H.265	YUV, MJPG
Digital zoom	N/A	5x	4x
ePTZ	N/A	Support	Support
AI Funktion	N/A	Support	Support in 2K & 1080P
Audio parameter			
Eingebaute Mikrofone	2	2	2
Sprachaufnahmebereich	5 meters	5 meters	5 meters
Eingebaute Lautsprecher	1	1	1
Stromversorgung	Type-C	Type-C/12V power adaptor	Type-C
Spannungsversorgung	5V	12V Or 5V	5V
Other parameter			
Fernbedienung	N/A	Yes	Yes
Unterstützte Software	Software: Skype, FaceTime, Zoom, Microsoft Teams, Hangouts, OBS and Xsplit, etc.		
System Voraussetzungen	Windows 7/8/10 or above, MacOS 10.7 or above, Chrome OS V29.01547 or above		
Arbeitstemperatur Lagerungstemperatur	-10℃~+50℃ / -10℃~+60℃		
Arbeitsluftfeuchtigkeit	20~85% RH		
Produktabmessungen	210*58*50mm/263*136*80mm((before / after packing)		
Produktgewicht	0.25kg/0.6kg Netto-/Bruttogewicht		



Für USB Type-c Schnittstelle



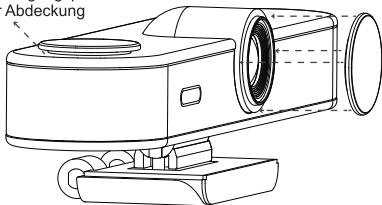
Für Multi Interface



Schraubanschluss

Hinweis: Das Dreibein-Stativ kann an der Unterseite montiert werden (das Dreibein-Stativ muss vom Anwender erworben werden)

Befestigungspunkt
der Abdeckung

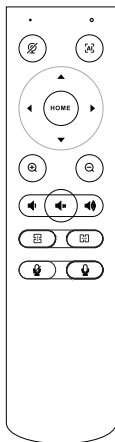


- 1 Magnetische Webcam Abdeckung, damit bei nicht verwenden dass Objektiv Staubdicht geschützt wird. Ebenfalls nützlich um Geschäftsgeheimnisse zu bewahren
- 2 Wenn die Kamera funktioniert, hält die Abdeckung auf der Kamera magnetisch. Ganz einfach und jederzeit zur Verfügung

Fernbedienung

(Nicht anwendbar auf HD1080P Webcam)

Deutsch



Kamera aus



AI-Umschalttaste



Kamera schwenken /
neigen



Zoom hinein



Zoom heraus



Lautstärke runter



Lautsprecher stumm



Lauter



Spiegelung



überFlip



Schließung



Offen

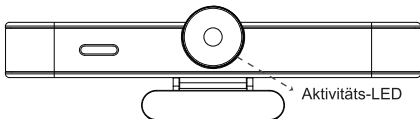
■ Hinweis

1. Wenn Sie die Home-Taste oder die Bildschirm-Zoom-Tastedrücken, wird die AI-Funktion deaktiviert.
2. Wenn die Fernbedienung nicht empfindlich ist oder die Reichweite der Fernbedienung verkürzt ist, tauschen Sie die Batterie bitte rechtzeitig aus.
3. Wenn die Fernbedienung längere Zeit nicht verwendet wird, entfernen Sie bitte die Batterie, um zu verhindern, dass die Batterie ausläuft und die Fernbedienung korrodiert.

Anweisung der LED Lampe

Deutsch

Anzeige oder 4K Webcam



WebCam	Mikrofon	Lampe
An	Aus	Das rote Licht blinkt in Abständen von 500ms
An	An	Das blaue Licht leuchtet dauernd
Aus	An	Das grüne Licht blinkt im Abstand von 500ms
Aus	Aus	Beide Lampen blinken abwechselnd im Abstand von 500ms

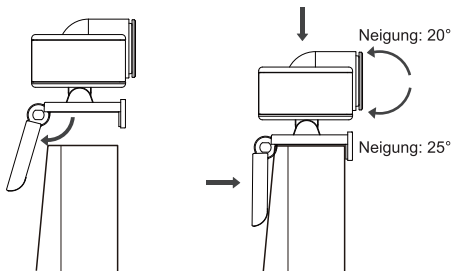
Das obige ist, den Videostream zu öffnen, der Status der Kontrollleuchte
Bei ausgeschaltetem Videostream ist der Status der Anzeigen wie folgt:

WebCam	Mikrofon	Lampe
Aus	Aus	Grünes und blaues Blinken alle 500 ms
Aus	An	Grünes Licht ist immer an

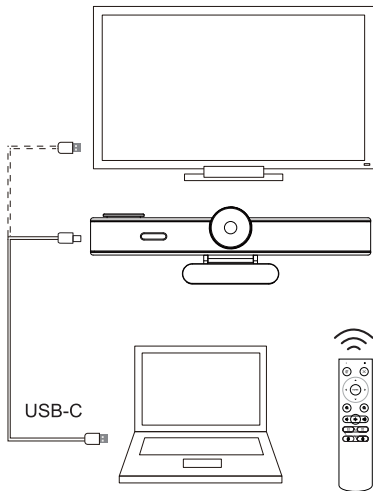
Anzeige oder 1080P Webcam

Camera	Led
An	Weißer LED an
Aus	Grüne LED an

- 1 Je nach Bedarf lässt sich die Webcam auf dem Computer und TV-Monitor, dem Tisch oder dem Dreibeinstativ usw. aufstellen
- 2 Über das USB-C-Kabel verbinden Sie die Webcam mit dem Computer
- 3 Mit der Webcam anfangen!



1



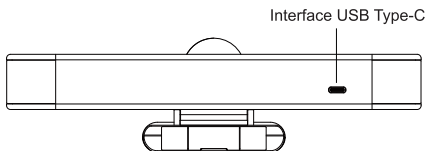
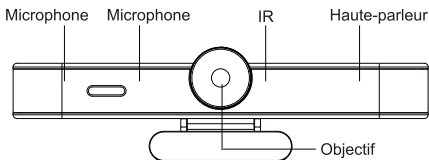
2

Contenu de la boîte

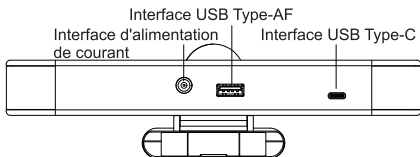
French

- 1 Webcam
- 2 Câble USB
- 3 Télécommande (n'est pas inclus avec la webcam HD1080P)
- 4 Manuel d'utilisation
- 5 Bouchon magnétique
- 6 Adaptateur microUSB vers USB-C

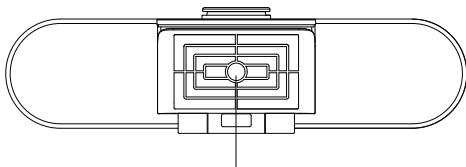
	VA300A	VA300B	VA300C
Caractéristiques techniques			
Capteur d'image	GC2093	Sony IMX415	Sony IMX415
Cadence de prise de vue	1920 x 1080 @60fps etc	3840 x 2160 @30fps, etc	3840 x 2160 @30fps, etc
Taille du cadre (pixels)	2.1 mega pixel	8.29 mega pixel	8.29 mega pixel
Angle de vue	116.6°(D), 107.6°(H), 72.6°(V)	118.8°(D), 109.9°(H), 74.6°(V)	88.2°(D), 80.2°(H), 51°(V)
DNR	2D & 3D DNR	2D & 3D DNR	2D & 3D DNR
Format de fichier	YUV, MJPG, H.264	YUV, MJPG H.265	YUV, MJPG
Zoom numérique	N/A	5x	4x
ePTZ	N/A	Support	Support
Fonction AI	N/A	Support	Support in 2K & 1080P
Audio			
Microphone intégré	2	2	2
Distance de captation	5 meters	5 meters	5 meters
Haut-parleur intégré	1	1	1
Connecteur d'alimentation	Type-C	Type-C/12V power adaptor	Type-C
Tension d'alimentation	5V	12V Or 5V	5V
Autres			
Télécommande	N/A	Yes	Yes
App prises en charge	Software: Skype, FaceTime, Zoom, Microsoft Teams, Hangouts, OBS and Xsplit, etc.		
Systeme d'exploitation	Windows 7/8/10 or above, MacOS 10.7 or above, Chrome OS V29.01547 or above		
Température de fonctionnement/conservation	-10°C~+50°C / -10°C~+60°C		
Humidité	20~85% RH		
Dimensions	210*58*50mm/263*136*80mm(Emballage/boîtier seul)		
Poids	Environ 0,25 Kg sans l'emballage, environ 0,6 Kg avec l'emballage		



Lorsque utilisé avec l'interface USB Type-C



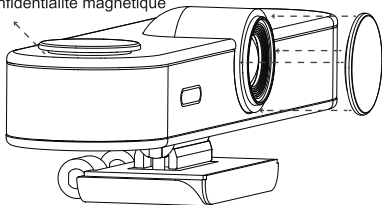
Lorsque utilisé avec les autres interface



Filetage pour fixation sur trépied

Remarque: le trépied peut être installé en bas
(le trépied doit être acheté par l'utilisateur)

Point de fixation pour le bouchon
de confidentialité magnétique

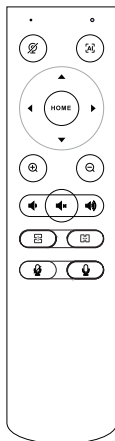


- 1 Le bouchon de confidentialité magnétique sert non seulement à cacher l'objectif de la poussière, mais aussi à protéger les secrets commerciaux !
- 2 Lorsque la caméra c'est actif, le bouchon de confidentialité peut être directement fixée sur le produit, ce qui est simple et pratique, et accessible à tout moment!

Télécommande

(n'est pas inclus avec la webcam HD1080P)

French



Pour éteindre le webcam



Commande AI



Panoramique/inclination de la webcam



Agrandir l'image



Diminuer l'image



Diminuer le volume



Haut-parleur muet



Augmenter le volume



Miroir horizontal



Miroir vertical



Arrêter le microphone



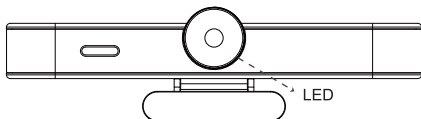
Faite marcher le microphone

■ Remarque

1. Si vous appuyez sur le bouton HOME ou sur le bouton de zoom de l'écran, la fonction AI sera désactivée.
2. Lorsque la télécommande n'est pas sensible ou que la distance de la télécommande est raccourcie, veuillez remplacer la batterie à temps et ne pas mélanger la vieille et la nouvelle batterie.
3. Lorsque la télécommande n'est pas utilisée depuis longtemps, veuillez retirer la batterie pour éviter que les fuites de batterie ne corrodent la télécommande.

Description des modes du témoin LED French

Témoin LED circulaire



Etat de caméra	Etat de microphone	Etat du témoin
Allumé	Éteint	Le voyant vert clignote avec un intervalle d'une demi-seconde
Allumé	Allumé	Le voyant bleu c'est toujours allumé
Éteint	Allumé	Le voyant vert clignote avec un intervalle d'une demi-seconde
Éteint	Éteint	Les voyants rouge et vert clignotent alternativement avec un intervalle d'une demi-seconde

REMARQUE : ce qui précède concerne le flux vidéo actif
Si, par contre, le flux vidéo est désactivé, l'état des voyants LED est le suivant :

Etat de caméra	Etat de microphone	Etat du témoin
Éteint	Éteint	Le voyant vert clignote avec un intervalle d'une demi-seconde
Éteint	Allumé	Le voyant vert est toujours allumé

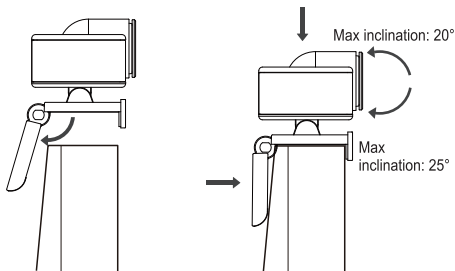
Indicateur de mode 1080P

Camera	Led
Allumé	LED blanche allumée
Éteint	LED vert allumée

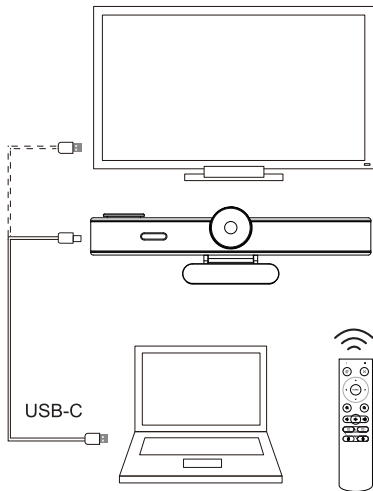
Diagramme de connexion

French

- 1 Selon les besoins, la caméra peut être placée sur l'ordinateur, la télévision, la table ou le trépied
- 2 Connexion avec l'ordinateur par le câble USB-C
- 3 Commencer à utiliser la caméra



1



2

Lista de empaque

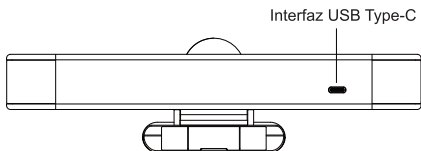
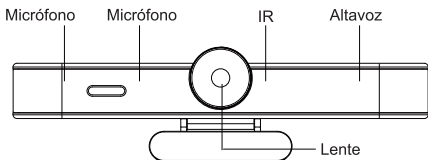
Spanish

- ❶ Cámara web ❷ Cable USB
 ❸ Mando a distancia No aplicable a webcam 1080p ❹ Manual
 ❺ Cubierta de privacidad magnética ❻ Convertidor

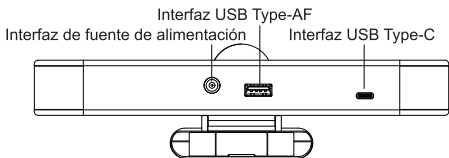
	VA300A	VA300B	VA300C
Parámetro de la cámara			
Sensor	GC2093	Sony IMX415	Sony IMX415
Resolución de vídeo	1920 x 1080 @60fps etc	3840 x 2160 @30fps, etc	3840 x 2160 @30fps, etc
Píxel efectivo	2.1 mega píxel	8.29 mega píxel	8.29 mega píxel
Campo de visión	116.6°(D), 107.6°(H), 72.6°(V)	118.8°(D), 109.9°(H), 74.6°(V)	88.2°(D), 80.2°(H), 51°(V)
DNR	2D & 3D DNR	2D & 3D DNR	2D & 3D DNR
Codificación	YUV, MJPG, H.264	YUV, MJPG H.264, H.265	YUV, MJPG
Zoom digital	N/A	5x	4x
ePTZ	N/A	Support	Support
Función AI	N/A	Support	Support in 2K & 1080P
Parámetro de audio			
Micrófono incorporado	2	2	2
Rango de captación de voz	5 meters	5 meters	5 meters
Altavoz incorporado	1	1	1
Fuente de alimentación	Type-C	Type-C/12V power adaptor	Type-C
Tensión de entrada	5V	12V Or 5V	5V
Otros parámetros			
Mando a distancia	N/A	Yes	Yes
Soporte de la aplicación	Software: Skype, FaceTime, Zoom, Microsoft Teams, Hangouts, OBS and Xsplit, etc.		
Requisitos del sistema	Windows 7/8/10 or above, MacOS 10.7 or above, Chrome OS V29.01547 or above		
TEMP de trabajo/almacenamiento	-10°C~+50°C/-10°C~+60°C		
Humedad de trabajo	20~85% RH		
Tamaño del producto	210*58*50mm/263*136*80mm((before / after packing)		
Peso del producto	0.25kg/0.6kg(net / gross weight)		

Descripción del producto

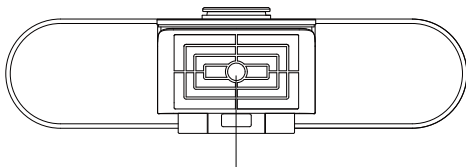
Spanish



Para la interfaz USB Type-c



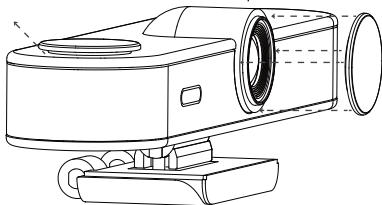
Para múltiples interfaz



Boca de tornillo

Nota: se puede instalar un trípode en la parte inferior (no incluido)

Posición de adsorción de la cubierta de privacidad

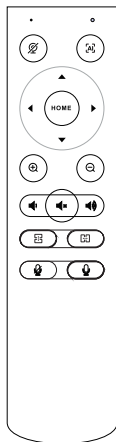


- 1 La cubierta de privacidad magnética está diseñada para cubrir la lente, protege tanto de los polvos como su privacidad
- 2 Cuando la cámara está funcionando, la cubierta de privacidad se colocará directamente sobre el producto, lo cual es simple y conveniente, y se puede usar en cualquier momento.

Mando a distancia


(No aplicable a webcam 1080p)

Spanish





 Desconectar la cámara


 IA ON/OFF


 Giro/inclinación de la cámara

 Zoom in

 Zoom out

 Bajar volumen

 Silenciar altavoz

 Subir volumen

 Rotar imagen la imagen

 Rotar imagen

 Apagar micrófono

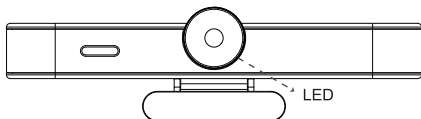
 Encender micrófono

■ Atención

1. Si presiona el botón de inicio o el botón de zoom de la pantalla, la función IA se desactivará.
2. Cuando el mando a distancia es insensible o la distancia del control remoto se acorta, reemplace las pilas a tiempo y no mezcle las pilas nuevas con las viejas.
3. Cuando el mando a distancia no se utiliza durante mucho tiempo, retire las pilas para evitar fugas de líquido de las pilas y corrosión del mando a distancia.

Ilustración del indicador LED Spanish

Indicador o webcam 4K



Estado de la cámara	Estado del micrófono	Estado del indicador
Encendido	Apagado	La luz roja parpadea en un intervalo de 500 ms
Encendido	Encendido	La luz azul siempre está encendida
Apagado	Encendido	La luz verde parpadea en un intervalo de 500 ms
Apagado	Apagado	Las luces roja y verde parpadean alternativamente, con un intervalo de 500 ms

La tabla previa es el estado con vídeo encendido

Si la transmisión de video está apagada, el estado de los indicadores es el siguiente:

Estado de la cámara	Estado del micrófono	Estado del indicador
Apagado	Apagado	Parpadea verde y azul cada 500ms
Apagado	Encendido	La luz verde siempre está encendida

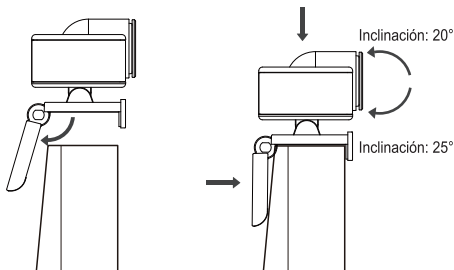
Indicador para webcam 1080p

cámara	Led
Encendido	Luz blanca encendida
Apagado	Luz verde encendida

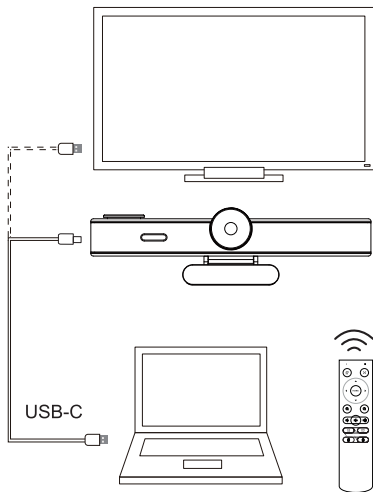
Diagrama de conexión

Spanish

- 1 Según los requisitos, la cámara se puede colocar en la computadora, monitor de computadora, escritorio o trípode, etc.
- 2 Puede conectarse a la computadora a través de un cable de datos USB-C
- 3 Empiece a usar la cámara.



1



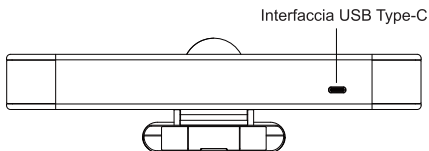
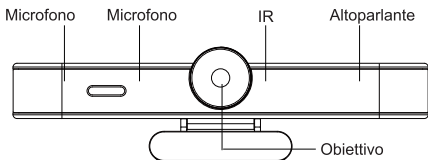
2

Contenuto della confezione

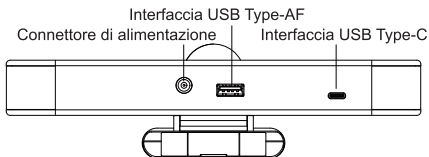
Italiano

- 1 Webcam
- 2 Cavo USB
- 3 Telecomando (non applicabile alla webcam HD1080P)
- 4 Manuale d'uso
- 5 Coperchio magnetico
- 6 Convertitore da microUSB a USB-C

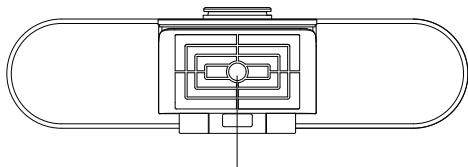
	VA300A	VA300B	VA300C
Caratteristiche video			
Sensore	GC2093	Sony IMX415	Sony IMX415
Risoluzione video	1920 x 1080 @60fps etc	3840 x 2160 @30fps, etc	3840 x 2160 @30fps, etc
Numero di pixel	2.1 mega pixel	8.29 mega pixel	8.29 mega pixel
Angolo di campo effettivo	116.6°(D), 107.6°(H), 72.6°(V)	118.8°(D), 109.9°(H), 74.6°(V)	88.2°(D), 80.2°(H), 51°(V)
DNR	2D & 3D DNR	2D & 3D DNR	2D & 3D DNR
Formati di compressione video	YUV, MJPG, H.264	YUV, MJPG H.264, H.265	YUV, MJPG
Zoom digitale	N/A	5x	4x
ePTZ	N/A	Support	Support
Funzione AI	N/A	Support	Support in 2K & 1080P
Caratteristiche audio			
Microfono interno	2	2	2
Raggio di cattura audio	5 meters	5 meters	5 meters
Speaker interno	1	1	1
Connettore di alimentazione	Type-C	Type-C/12V power adaptor	Type-C
Tensione di alimentazione	5V	12V Or 5V	5V
Altre caratteristiche			
Controllo remoto	N/A	Yes	Yes
Applicazioni supportate	Software: Skype, FaceTime, Zoom, Microsoft Teams, Hangouts, OBS and Xsplit, etc.		
Requisiti di sistema	Windows 7/8/10 or above, MacOS 10.7 or above, Chrome OS V29.01547 or above		
Range di temperature di utilizzo/conservazione	-10°C~+50°C/-10°C~+60°C		
Range di umidità di utilizzo	20~85% RH		
Dimensioni prodotto	210*58*50mm/263*136*80mm(confezionato/fuori confezione)		
Peso	0.25kg/0.6kg(webcam/confezione)		



Se usato con interfaccia USB Type-C



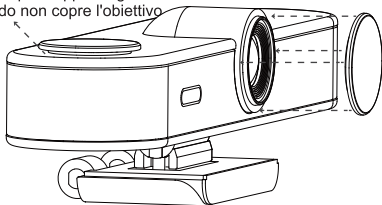
Se usato con interfaccia multipla



Attacco per treppiedi

Nota: si può installare un treppiede nella parte inferiore (non incluso)

Riponi qui il tappo magnetico quando non copre l'obiettivo

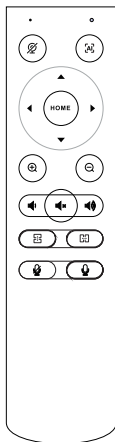


- 1 Il tappo magnetico non solo protegge la lente dell'obiettivo dalla polvere, ma fornisce una adeguata privacy per i segreti aziendali.
- 2 Quando la fotocamera è in funzione, il tappo magnetico può essere riposto nella posizione indicata sopra (posizione di aggancio magnetico), in modo che sia sempre accessibile in qualsiasi momento.

Telecomando

(Non applicabile alla webcam HD1080P)

Italiano



Spegnimento della webcam



Interruttore AI



Panoramica/inclinazione della webcam



Zoom avanti



Zoom indietro



Abbassa il volume



Disattiva il volume



alza il volume



Flip (inversione) verticale



Flip (inversione) orizzontale



Spegne il microfono

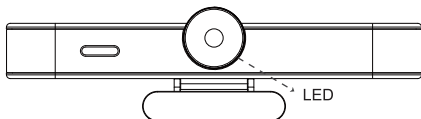


Accende il microfono

■ Attenzione

1. Premendo il tasto HOME o il tasto di zoom, la funzione AI verrà disabilitata.
2. Sostituire la batteria se il telecomando non è sensibile o uno dei tasti non funziona; non utilizzare batterie usate e nuove allo stesso tempo.
3. Rimuovere la batteria se il telecomando non verrà utilizzato per molto tempo, per evitare che eventuali liquidi di corrosione della batteria possano danneggiarlo.

Indicatore LED circolare



Stato fotocamera	Stato microfono	Stato dell'indicatore
Attivo	Non attivo	La luce rossa lampeggia con un intervallo di mezzo secondo
Attivo	Attivo	La luce blu è sempre accesa
Non attivo	Attivo	La luce verde lampeggia con un intervallo di mezzo secondo
Non attivo	Non attivo	Le luci rossa e verde lampeggiano alternativamente con un intervallo di mezzo secondo

NOTA: quanto riportato sopra è relativo al flusso video attivo

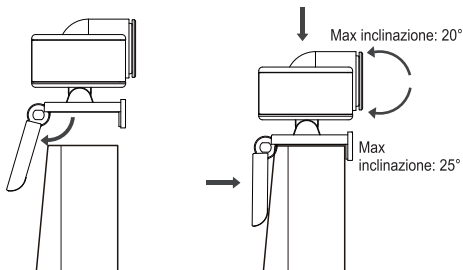
Se, invece il flusso video è disattivato, lo stato degli indicatori LED è il seguente:

Stato fotocamera	Stato microfono	Stato dell'indicatore
Non attivo	Non attivo	La luce verde lampeggia con un intervallo di mezzo secondo
Non attivo	Attivo	La luce verde è sempre accesa

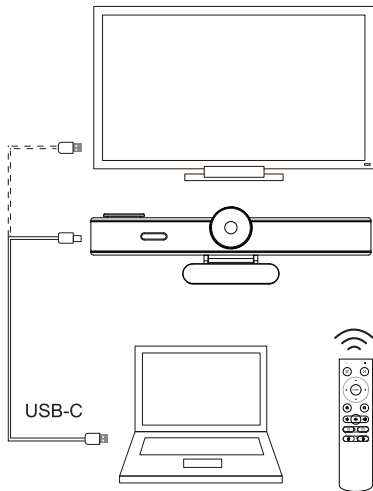
Indicatore modalità 1080P

Camera	Led
Attivo	Led bianco acceso
Non attivo	Led verde acceso

- 1 Secondo le esigenze, la fotocamera può essere posizionata su un monitor di computer/TV, una scrivania o un treppiede, ecc
- 2 Collegare il PC e la webcam tramite il cavo USB-C
- 3 Iniziare a utilizzare la fotocamera



1



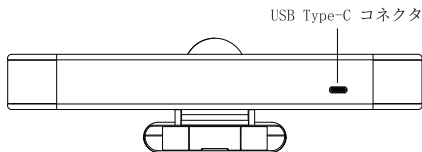
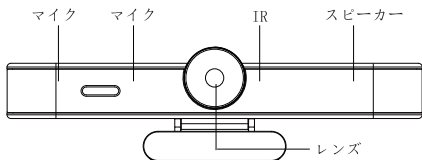
2

梱包リスト

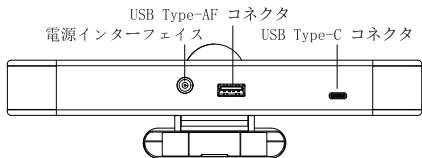
Japanese

- ① 会議用カメラ ② USBケーブル
 ③ リモコン HD 1080P ウェブカメラ ④ マニュアル
 ⑤ 磁石プライバシーカバー ⑥ コンバータ

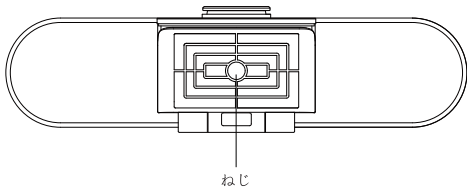
	VA300A	VA300B	VA300C
カメラパラメータ			
センサー	GC2093	Sony IMX415	Sony IMX415
動画解像度	1920 x 1080 @60fps etc	3840 x 2160 @30fps, etc	3840 x 2160 @30fps, etc
有効画素数	2.1 mega pixel	8.29 mega pixel	8.29 mega pixel
広角	116.6°(D), 107.6°(H), 72.6°(V)	118.8°(D), 109.9°(H), 74.6°(V)	88.2°(D), 80.2°(H), 51°(V)
DNR	2D & 3D DNR	2D & 3D DNR	2D & 3D DNR
動画フォーマット	YUV, MJPG, H.264	YUV, MJPG H.264, H.265	YUV, MJPG
デジタルズーム	N/A	5x	4x
ePTZ	N/A	Support	Support
AI機能	N/A	Support	Support in 2K & 1080P
オーディオパラメータ			
マイク数量	2	2	2
音声收音範囲	5 meters	5 meters	5 meters
スピーカー数量	1	1	1
電源	Type-C	Type-C/12V power adaptor	Type-C
入力電圧	5V	12V Or 5V	5V
ほかのパラメータ			
リモコン	N/A	Yes	Yes
アプリケーション サポート	Software: Skype, FaceTime, Zoom, Microsoft Teams, Hangouts, OBS and Xsplit, etc.		
システム要件	Windows 7/8/10 or above, MacOS 10.7 or above, Chrome OS V29.01547 or above		
作業/保管温度	-10°C~+50°C / -10°C~+60°C		
動作湿度	20~85% RH		
商品サイズ	210*58*50mm/263*136*80mm((before / after packing)		
重量	0.25kg/0.6kg(net / gross weight)		



USB Type-cインターフェース

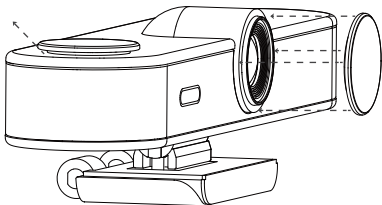


マルチインターフェース用



注：底面には3脚スタンドを取り付けることができます（3脚スタンドはユーザーが購入する必要があります）。

プライバシー蓋付着点

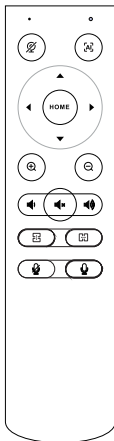


- 1 磁石プライバシーカバーのデザインで、カバーするとカメラを遮ることができる。埃避けだけでなく、トレードシークレットを守ることもできる。
- 2 カメラを使用する時、プライバシーカバーを直接に製品に付着することができる。操作簡単で便利、いつでも外して使ってもいい。

リモコン


(HD 1080P ウェブカメラ)

Japanese




 カメラの電源を切ります

 AIボタン

 カメラのパン/チルト

 ズームイン


 ズームアウト

 音量調整ボタン (-)


 ミュート (消音)

 音量調整ボタン (+)

 上下反転

 左右反転

 マイクをオフにします

 マイクをオンにします

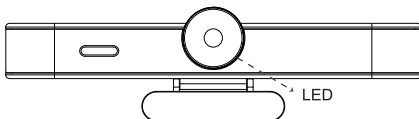
■ お願い

- 1、ホームボタンまたは画面ズームボタンを押すと、AI機能が無効になります。
- 2、リモコンの感度が悪くなったり、リモコンの距離が短くなったりした場合は、直ぐに電池を交換し、古い電池と新しい電池を混ぜないようにしてください。
- 3、リモコンを長期間使用しない場合は、電池の液漏れや腐食を防ぐため、電池を抜いてください。

LEDパイロットランプ説明

Japanese

4Kカメラインジケータ



カメラ状態	マイク状態	パイロットランプ状態
オン	オフ	赤信号明滅、500ms間隔
オン	オン	青信号ずっと明かる
オフ	オン	緑信号明滅、500ms間隔
オフ	オフ	赤と緑信号交代明滅、500ms間隔

上記はビデオストリームを開くためのもので、インジケータライトのステータスです
ビデオストリームがオフになっている場合、インジケータのステータスは次のようになります。

カメラ状態	マイク状態	パイロットランプ状態
オフ	オフ	緑と青がそれぞれ点滅します 500ミリ秒
オフ	オン	緑色のライトは常に点灯しています

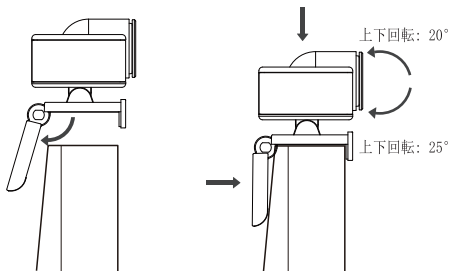
1080Pカメラインジケータ

Camera	Led
オン	White light on
オフ	Green light on

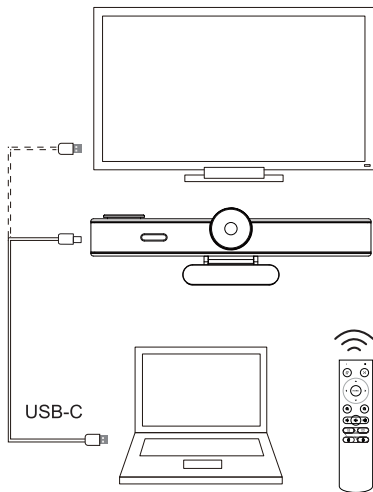
接続回路図

Japanese

- ① 需要に応じて、カメラをパソコン/テレビスクリーン、机あるいは三脚などに置く
- ② USB-Cケーブルでパソコンに接続する
- ③ カメラ使用開始



1



2

Warranty Card

User's info

Name: _____ Tel: _____

Email: _____ Post code: _____

Address: _____

Product's information


Product name: _____

Factory serial number: _____

Faulty Description

Attention

- 1.This card is considered as the Protection to fix warranty, so please reserve them carefully. Please fill in truthfully.
- 2.Please indicate the model number, Factory Serial Number and the detailed description of the fault information.





Make any meeting better and easier

RoHS CE FC



UK
CA

